

# Dekor Plus

## Декоративная штукатурка «короед» для фасадов 2,0 мм

### Свойства

- ▶ ударопрочная;
- ▶ высокопаропроницаемая;
- ▶ гидрофобная;
- ▶ морозо и атмосферостойкая;
- ▶ пригодна для внутренних и наружных работ;
- ▶ экологически безопасна.

### Область применения

Декоративная штукатурка Dekor Plus предназначена для изготовления тонкослойных декоративных покрытий с фактурой «короед» внутри и снаружи зданий на таких основаниях как бетон, цементные, цементно-известковые и гипсовые штукатурки, гипсокартон, древесностружечные плиты и т. д. Может быть использована для изготовления декоративных покрытий при устройстве систем фасадных теплоизоляционных композиционных (СФТК) с теплоизоляционным слоем из пенополистирольных и минераловатных плит.

Наличие в составе природного компонента может привести к небольшим различиям во внешнем виде, поэтому штукатурное покрытие рекомендуется окрашивать фасадными красками Церезит.

### Подготовка основания

Основание должно отвечать требованиям СП 71.13330.2017, быть ровным, сухим, прочным, очищенным от пыли и других загрязнений. Непрочные участки и малярные покрытия следует удалить. Для выравнивания основания рекомендуется использовать штукатурные смеси СТ 24, СТ 24 Light или СТ 29. Бетон должен иметь возраст не менее 3х месяцев, цементные и цементноизвестковые штукатурки — не менее 28 дней, штукатурки СТ 24, СТ 24 Light, СТ 29 — не менее 3х дней. Цементные основания должны иметь влажность не более 4%. Для улучшения технологичности нанесения и защитных свойств декоративной штукатурки основание рекомендуется обработать грунтовкой СТ 16.

Гипсовые штукатурки (влажность не более 1%), древесностружечные плиты и гипсокартон необходимо обработать грунтовкой СТ 17, а после ее высыхания (через 4–6 часов) — грунтовкой СТ 16.

### Выполнение работ

Для приготовления смеси берут отмеренное количество чистой воды с температурой от +15 до +20 °С. Сухую смесь постепенно добавляют в воду при перемешивании, добиваясь получения однородной массы без комков. Перемешивание производят миксером или дрелью с насадкой при скорости вращения 400–800 об/мин. Затем выдерживают технологическую паузу около 5 минут для созревания смеси и перемешивают еще раз. Консистенцию смеси подбирают в зависимости от условий выполнения работ и поддерживают повторным перемешиванием, не добавляя воду!

Штукатурную смесь наносят на основание при помощи стальной терки. К формированию фактуры приступают спустя некоторое время, когда штукатурная смесь перестанет

Состав декоративный на белом портландцементе для СФТК, неокрашенный, В5, В<sub>т</sub>2,4, А<sub>сб</sub>2, F100, ГОСТ Р 54358



ЦЕРЕЗИТ\_Dekor Plus\_01.2023

прилипать к инструменту. Фактуру «короед» формируют при помощи пластиковой терки легкими скользящими движениями, удерживая терку строго параллельно обрабатываемой поверхности и избегая нажима на штукатурный слой. В зависимости от траектории движения можно получить горизонтальные, вертикальные, круговые или перекрестные борозды. Для получения требуемой фактуры необходимо как можно чаще очищать рабочую поверхность терки от излишков смеси (излишки обратно в емкость не возвращают!). Нельзя очищать или смачивать рабочую поверхность терки водой!

Работы на одной плоскости выполняют непрерывно, начиная с верхнего угла и опускаясь по схеме «лестницы» вниз. При необходимости прервать работу, вдоль линии, где нужно закончить штукатурный слой, приклеивают малярную ленту, наносят штукатурную смесь с заходом на ленту, формируют фактуру и сразу же удаляют ленту. Окрашивание штукатурного покрытия рекомендуется выполнять: силикатной краской СТ 54 не ранее чем через 3 суток, или красками СТ 42, СТ 44 и СТ 48 не ранее чем через 7 суток после его изготовления, при влажности штукатурного покрытия не более 4%.

Свежие остатки смеси могут быть удалены при помощи воды, засохшие — только механически.

### Рекомендации

Работы следует выполнять при температуре воздуха и основания от +5 до +30 °С и относительной влажности воздуха не выше 80%. Нельзя выполнять работы при прямом воздействии солнечных лучей, при сильном ветре, а также во время дождя и по мокрым поверхностям после дождя. Штукатурный слой необходимо предохранять от дождя,

слишком быстрого высыхания и понижения температуры ниже +5 °С в течение 3-х суток после его изготовления.

Для исключения различия фактуры и цвета покрытия на одной плоскости рекомендуется использовать штукатурную смесь одной партии и воду из одного источника при одинаковом количестве воды затворения.

При работе со смесью следует пользоваться инструментами из нержавеющей материалов.

## Срок хранения

В сухих условиях, на поддонах, в оригинальной неповрежденной упаковке — не более 12 месяцев со дня изготовления.

## Упаковка

Сухая смесь Dekor Plus поставляется в многослойных бумажных мешках по 25 кг.

## Технические характеристики

Состав Dekor Plus:	цемент, минеральные заполнители, модифицирующие добавки
Количество воды затворения:	около 4,5 л на 25 кг сухой смеси
Плотность растворного состава:	1 650 ± 150 кг/м <sup>3</sup>
Подвижность растворного состава:	П <sub>к3</sub> (8–12 см)






Сохраняемость первоначальной подвижности (время потребления):	не менее 60 минут
Температура применения:	от +5 до +30 °С
Прочность на сжатие в возрасте 28 суток:	не менее 6,5 МПа (B5)
Прочность на растяжение при изгибе в возрасте 28 суток:	не менее 3,0 МПа (B <sub>т</sub> 2.4)
Прочность сцепления (адгезия) с бетонным основанием в возрасте 28 суток:	не менее 0,5 МПа (A <sub>ав</sub> 2)
Деформации усадки:	не более 2 мм/м
Паропроницаемость, μ:	не менее 0,035 мг/(м·ч·Па)
Марка по морозостойкости затвердевшего состава:	F100 (не менее 100 циклов)
Температура эксплуатации:	от –50 до +70 °С
Группа горючести затвердевшего состава (ГОСТ 30244):	НГ (негорючий)
Расход сухой смеси Dekor Plus:	около 3,2 кг/м <sup>2</sup>

Продукт содержит цемент и при взаимодействии с водой дает щелочную реакцию, поэтому при работе с ним необходимо защищать глаза и кожу. При попадании смеси в глаза следует промыть их водой и обратиться за помощью к врачу.

Все изложенные показатели качества и рекомендации верны для температуры окружающей среды +20 °С и относительной влажности воздуха 60%. В других условиях технические характеристики материала могут отличаться от указанных.

Кроме технического описания при работе с материалом следует руководствоваться соответствующими строительными нормами и правилами РФ. Изготовитель не несет ответственности за несоблюдение технологии при работе с материалом, а также за его применение в целях и условиях, не предусмотренных настоящим техническим описанием. При сомнении в возможности конкретного применения материала следует испытать его самостоятельно или проконсультироваться с изготовителем. Техническое описание, а также неподтвержденные письменно рекомендации, не могут служить основанием для безусловной ответственности изготовителя. С появлением настоящего технического описания все предыдущие становятся недействительными.

LAB Industries

8-800-505-46-15  ЦерезитРоссия  
 www.ceresit.ru  www.pro-fasade.ru —  
 все о штукатурных фасадах!  
  Церезит PRO — клуб профессионалов



Узнать больше  
о продукте: